

**LICEO AVOGADRO  
BIELLA**

**Compilazione proposte di voto pagelle TRIMESTRE**

**INSERIMENTO DELLE PROPOSTE DI VOTO**

- Entrare in **ClasseViva** con le proprie credenziali di accesso
- Selezionare **Le mie classi**
- Selezionare **Voti** della classe e della materia per cui si vogliono inserire le proposte di voto


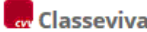

➤ Selezionare <b>Proposte</b> , nel menù in alto.																									
➤ Inserire, alunno per alunno, la proposta di voto, nella cella <b>VP</b> .	<p style="text-align: center;"><b>Trimestre</b></p> <table border="1" style="margin-left: auto; margin-right: auto;"> <thead> <tr> <th>Scritto / Grafico</th> <th>Orale</th> <th>Pratico</th> <th colspan="2">Unico</th> <th>Ass</th> </tr> <tr> <th>Media</th> <th>Media</th> <th>Media</th> <th>Media</th> <th>VP</th> <th></th> </tr> </thead> <tbody> <tr> <td style="text-align: center;">7</td> <td></td> <td></td> <td style="text-align: center;">7</td> <td style="border: 2px solid red;"></td> <td style="text-align: center;">0</td> </tr> <tr> <td style="text-align: center;">5.75</td> <td></td> <td></td> <td style="text-align: center;">5.75</td> <td style="border: 2px solid red;"></td> <td style="text-align: center;">5</td> </tr> </tbody> </table>	Scritto / Grafico	Orale	Pratico	Unico		Ass	Media	Media	Media	Media	VP		7			7		0	5.75			5.75		5
Scritto / Grafico	Orale	Pratico	Unico		Ass																				
Media	Media	Media	Media	VP																					
7			7		0																				
5.75			5.75		5																				
➤ Cliccando nella cella <b>Note</b> , inserire il giudizio secondo le voci indicate.	<table border="1" style="width: 100%;"> <tr> <td>Partecipazione</td> <td><input type="text"/></td> </tr> <tr> <td>Metodo di studio</td> <td><input type="text"/></td> </tr> <tr> <td>Impegno</td> <td><input type="text"/></td> </tr> </table>	Partecipazione	<input type="text"/>	Metodo di studio	<input type="text"/>	Impegno	<input type="text"/>																		
Partecipazione	<input type="text"/>																								
Metodo di studio	<input type="text"/>																								
Impegno	<input type="text"/>																								

**ATTENZIONE!**

- **NON INSERIRE LA MODALITA' DI RECUPERO;**
- **NON STAMPARE IL RIEPILOGO DELLE PROPOSTE DI VOTO.**

*Solo per i coordinatori.*

**INSERIMENTO DEL VOTO DI COMPORTAMENTO**

➤ Cliccare in alto a sinistra su <b>ClasseViva</b> , per entrare nel menù principale	
➤ Sotto il menù principale selezionare <b>Scrutinio on line</b>	<div style="display: flex; justify-content: space-between;"> <div style="text-align: center;">               E' un progetto              GRUPPO SPAGGIARI PARMA         </div> <div style="border: 1px solid black; padding: 5px;">               Alunni 2.0              Classeviva              Tuttinclassa              Scuolattiva  <span style="border: 2px solid red; padding: 2px;">Scrutinio online</span>              Impostazioni         </div> </div>
➤ Selezionare <b>Docente</b>	
➤ Selezionare <b>Coordinatore</b>	
➤ Selezionare l'icona <b>Voti Prop</b> e il periodo. Comparirà il tabellone delle proposte di voto in cui inserire quelle per il comportamento.	